

RESULTADO DO REGIME GERAL DE PREVIDÊNCIA SOCIAL – RGPS

2018

SECRETARIA DE PREVIDÊNCIA
Subsecretaria do Regime Geral
de Previdência Social

SECRETARIA ESPECIAL DE
PREVIDÊNCIA E TRABALHO

MINISTÉRIO DA
ECONOMIA



www.previdencia.gov.br

RESULTADO DO RGPS 2018 e 2017

RESULTADO DO RGPS – Em R\$ milhões nominais

Item	dez/17	nov/18	dez/18	Var. %	Var. %	Acumulado no ano		Var. %
	(A)	(B)	(C)	(C / B)	(C / A)	2017	2018	
1. Arrecadação Líquida Total	49.167,4	31.933,6	53.499,2	67,5	8,8	374.784,8	391.181,8	4,4
1.1 Arrecadação Líquida Urbana	47.287,1	30.352,0	51.722,7	70,4	9,4	351.583,5	367.727,1	4,6
1.2 Arrecadação Líquida Rural	987,9	709,9	851,7	20,0	(13,8)	9.300,0	9.920,2	6,7
1.3 Comprev	-	-	-	-	-	-	-	-
1.4 Compensação Desoneração da Folha de Pagamento	892,4	871,7	924,8	6,1	3,6	13.901,4	13.534,5	(2,6)
2. Renúncias Previdenciárias	5.462,1	3.710,8	5.776,0	55,7	5,7	43.780,8	46.287,8	5,7
2.1 Simples Nacional	3.224,0	2.153,1	3.410,1	58,4	5,8	24.418,7	25.828,5	5,8
2.2 Entidades Filantrópicas	1.551,8	897,7	1.641,4	82,8	5,8	10.517,7	11.124,9	5,8
2.3 Microempreendedor Individual - MEI	181,0	188,3	191,4	1,6	5,8	2.060,9	2.179,9	5,8
2.4 Exportação da Produção Rural - EC nº 33	486,9	452,4	513,8	13,6	5,5	6.557,6	6.919,6	5,5
2.5 Outros	18,4	19,3	19,3	0,0	5,1	225,8	234,9	4,0
3. Despesa com Benefícios	58.850,9	49.901,7	62.392,3	25,0	6,0	557.234,8	586.378,8	5,2
3.1 Benefícios Previdenciários	57.650,4	48.639,9	61.132,7	25,7	6,0	541.658,7	568.336,0	4,9
3.1.1 Urbano	46.585,2	36.876,2	49.745,7	34,9	6,8	424.478,7	447.823,9	5,5
3.1.2 Rural	11.065,1	11.763,8	11.387,0	(3,2)	2,9	117.180,1	120.512,1	2,8
3.2 Passivo Judicial	873,5	1.040,5	865,4	(16,8)	(0,9)	13.269,1	15.119,1	13,9
3.2.1 Urbano	705,8	788,9	704,2	(10,7)	(0,2)	10.408,7	11.902,4	14,4
3.2.2 Rural	167,6	251,7	161,2	(35,9)	(3,8)	2.860,4	3.216,7	12,5
3.3 Comprev	327,1	221,2	394,2	78,2	20,5	2.307,0	2.923,7	26,7
4. Resultado Previdenciário e Renúncias (1 + 2 - 3)	(4.221,5)	(14.257,3)	(3.117,0)	(78,1)	(26,2)	(138.669,2)	(148.909,1)	7,4
5. Resultado Previdenciário (1 - 3)	(9.683,6)	(17.968,1)	(8.893,0)	(50,5)	(8,2)	(182.450,0)	(195.197,0)	7,0

RESULTADO DO RGPS – Em R\$ milhões de Dezembro de 2018 (INPC)

Item	dez/17	nov/18	dez/18	Var. %	Var. %	Acumulado no ano		Var. %
	(A)	(B)	(C)	(C / B)	(C / A)	2017	2018	
1. Arrecadação Líquida Total	50.855,6	31.978,2	53.499,2	67,3	5,2	390.597,2	396.170,7	1,4
1.1 Arrecadação Líquida Urbana	48.910,8	30.394,5	51.722,7	70,2	5,7	366.402,6	372.367,9	1,6
1.2 Arrecadação Líquida Rural	1.021,8	710,9	851,7	19,8	(16,6)	9.691,9	10.058,7	3,8
1.3 Comprev	-	-	-	-	-	-	-	-
1.4 Compensação Desoneração da Folha de Pagamento	923,1	872,9	924,8	5,9	0,2	14.502,7	13.744,1	(5,2)
2. Renúncias Previdenciárias	5.649,6	3.716,0	5.776,0	55,4	2,2	45.629,4	46.878,7	2,7
2.1 Simples Nacional	3.334,7	2.156,1	3.410,1	58,2	2,3	25.448,4	26.154,6	2,8
2.2 Entidades Filantrópicas	1.605,1	898,9	1.641,4	82,6	2,3	10.959,9	11.263,1	2,8
2.3 Microempreendedor Individual - MEI	187,2	188,6	191,4	1,5	2,3	2.148,6	2.209,2	2,8
2.4 Exportação da Produção Rural - EC nº 33	503,6	453,0	513,8	13,4	2,0	6.837,1	7.013,6	2,6
2.5 Outros	19,0	19,4	19,3	(0,1)	1,6	235,4	238,1	1,1
3. Despesa com Benefícios	60.871,7	49.971,5	62.392,3	24,9	2,5	580.836,1	593.956,9	2,3
3.1 Benefícios Previdenciários	59.629,9	48.708,0	61.132,7	25,5	2,5	564.612,5	575.621,9	1,9
3.1.1 Urbano	48.184,8	36.927,8	49.745,7	34,7	3,2	442.460,0	453.553,6	2,5
3.1.2 Rural	11.445,1	11.780,2	11.387,0	(3,3)	(0,5)	122.152,6	122.068,3	(0,1)
3.2 Passivo Judicial	903,4	1.042,0	865,4	(16,9)	(4,2)	13.819,6	15.373,3	11,2
3.2.1 Urbano	730,0	790,0	704,2	(10,9)	(3,5)	10.840,4	12.102,6	11,6
3.2.2 Rural	173,4	252,0	161,2	(36,0)	(7,0)	2.979,2	3.270,7	9,8
3.3 Comprev	338,3	221,5	394,2	78,0	16,5	2.404,0	2.961,6	23,2
4. Resultado Previdenciário e Renúncias (1 + 2 - 3)	(4.366,5)	(14.277,2)	(3.117,0)	(78,2)	(28,6)	(144.609,4)	(150.907,5)	4,4
5. Resultado Previdenciário (1 - 3)	(10.016,1)	(17.993,2)	(8.893,0)	(50,6)	(11,2)	(190.238,8)	(197.786,2)	4,0

ARRECADAÇÃO LÍQUIDA, DESPESA COM BENEFÍCIOS E RESULTADO PREVIDENCIÁRIO

URBANO

Arrecadação Líquida, Despesa com Benefícios e Resultado Previdenciário – **URBANO**

Dezembro/2017, Novembro e Dezembro de 2018 e Acumulado no ano (2017 e 2018) – Em R\$ milhões nominais

Item	dez/17	nov/18	dez/18	Var. %	Var. %	Acumulado no ano		Var. %
	(A)	(B)	(C)	(C / B)	(C / A)	2017	2018	(B / A)
1. Arrecadação Líquida Urbana Total	48.179,5	31.223,7	52.647,5	68,6	9,3	365.484,8	381.261,6	4,3
1.1 Arrecadação Líquida Urbana	47.287,1	30.352,0	51.722,7	70,4	9,4	351.583,5	367.727,1	4,6
1.2 Comprev	-	-	-	-	-	-	-	-
1.3 Compensação Desoneração da Folha de Pagamento	892,4	871,7	924,8	6,1	3,6	13.901,4	13.534,5	(2,6)
2. Renúncias Previdenciárias	4.975,1	3.258,5	5.262,2	61,5	5,8	37.223,2	39.368,2	5,8
2.1 Simples Nacional	3.224,0	2.153,1	3.410,1	58,4	5,8	24.418,7	25.828,5	5,8
2.2 Entidades Filantrópicas	1.551,8	897,7	1.641,4	82,8	5,8	10.517,7	11.124,9	5,8
2.3 Microempreendedor Individual - MEI	181,0	188,3	191,4	1,6	5,8	2.060,9	2.179,9	5,8
2.4 Outros	18,4	19,3	19,3	0,0	5,1	225,8	234,9	4,0
3. Despesa com Benefícios Previdenciários Urbano Total	47.618,2	37.886,2	50.844,1	34,2	6,8	437.194,3	462.650,0	5,8
3.1 Benefício Previdenciário Urbano	46.585,2	36.876,2	49.745,7	34,9	6,8	424.478,7	447.823,9	5,5
3.2 Passivo Judicial Urbano	705,8	788,9	704,2	(10,7)	(0,2)	10.408,7	11.902,4	14,4
3.3 Comprev	327,1	221,2	394,2	78,2	20,5	2.307,0	2.923,7	26,7
4. Resultado Previdenciário e Renúncias (1 + 2 - 3)	5.536,5	(3.404,1)	7.065,7	(307,6)	27,6	(34.486,4)	(42.020,2)	21,8
5. Resultado Previdenciário (1 - 3)	561,3	(6.662,6)	1.803,4	(127,1)	221,3	(71.709,5)	(81.388,4)	13,5

ARRECADAÇÃO LÍQUIDA, DESPESA COM BENEFÍCIOS E RESULTADO PREVIDENCIÁRIO

RURAL

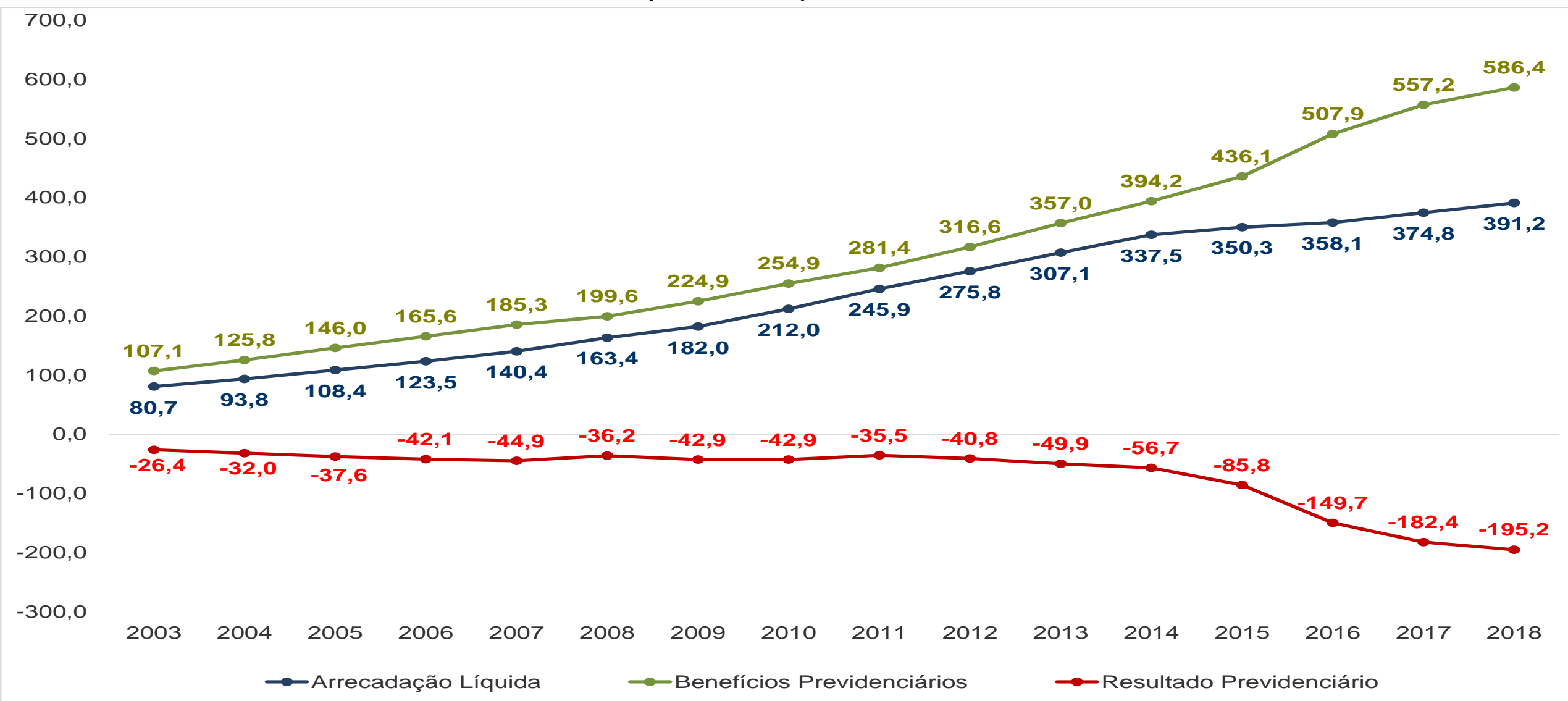
Arrecadação Líquida, Despesa com Benefícios e Resultado Previdenciário – RURAL
Dezembro/2017, Novembro e Dezembro de 2018 e Acumulado no ano (2017 e 2018) – Em R\$ milhões nominais

Item	dez/17	nov/18	dez/18	Var. %	Var. %	Acumulado no ano		Var. %
	(A)	(B)	(C)	(C / B)	(C / A)	2017	2018	
1. Arrecadação Líquida Rural	987,9	709,9	851,7	20,0	(13,8)	9.300,0	9.920,2	6,7
2. Renúncias Previdenciárias	486,9	452,4	513,8	13,6	5,5	6.557,6	6.919,6	5,5
2.1 Exportação da Produção Rural - EC nº 33	486,9	452,4	513,8	13,6	5,5	6.557,6	6.919,6	5,5
3. Despesa com Benefícios Previdenciários Rural Total	11.232,8	12.015,4	11.548,2	(3,9)	2,8	120.040,5	123.728,7	3,1
3.1 Benefício Rural	11.065,1	11.763,8	11.387,0	(3,2)	2,9	117.180,1	120.512,1	2,8
3.2 Passivo Judicial Rural	167,6	251,7	161,2	(35,9)	(3,8)	2.860,4	3.216,7	12,5
4. Resultado Previdenciário e Renúncias (1 + 2 - 3)	(9.758,0)	(10.853,2)	(10.182,7)	(6,2)	4,4	(104.182,8)	(106.888,9)	2,6
5. Resultado Previdenciário (1 - 3)	(10.244,9)	(11.305,5)	(10.696,5)	(5,4)	4,4	(110.740,5)	(113.808,6)	2,8

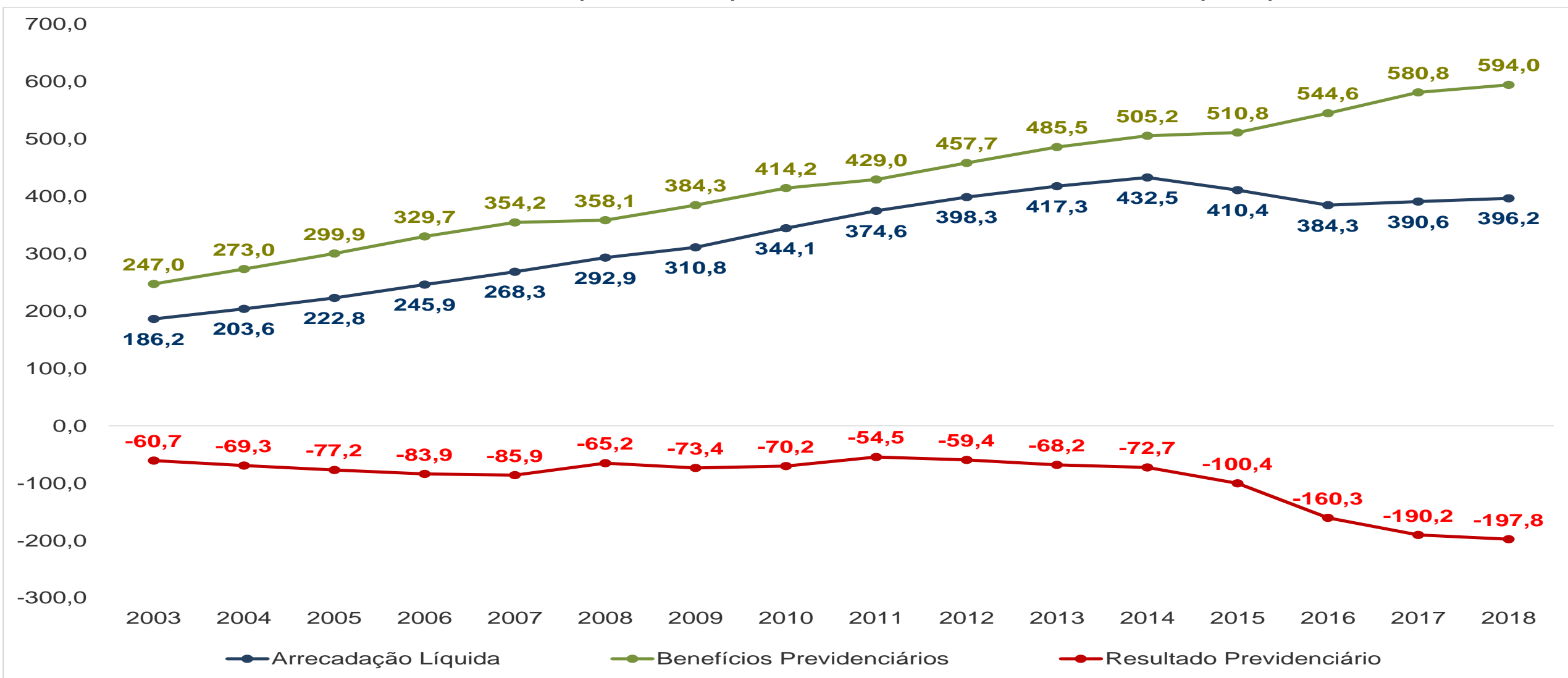
TENDÊNCIAS ARRECADAÇÃO, DESPESA E RESULTADO

EVOLUÇÃO TEMPORAL

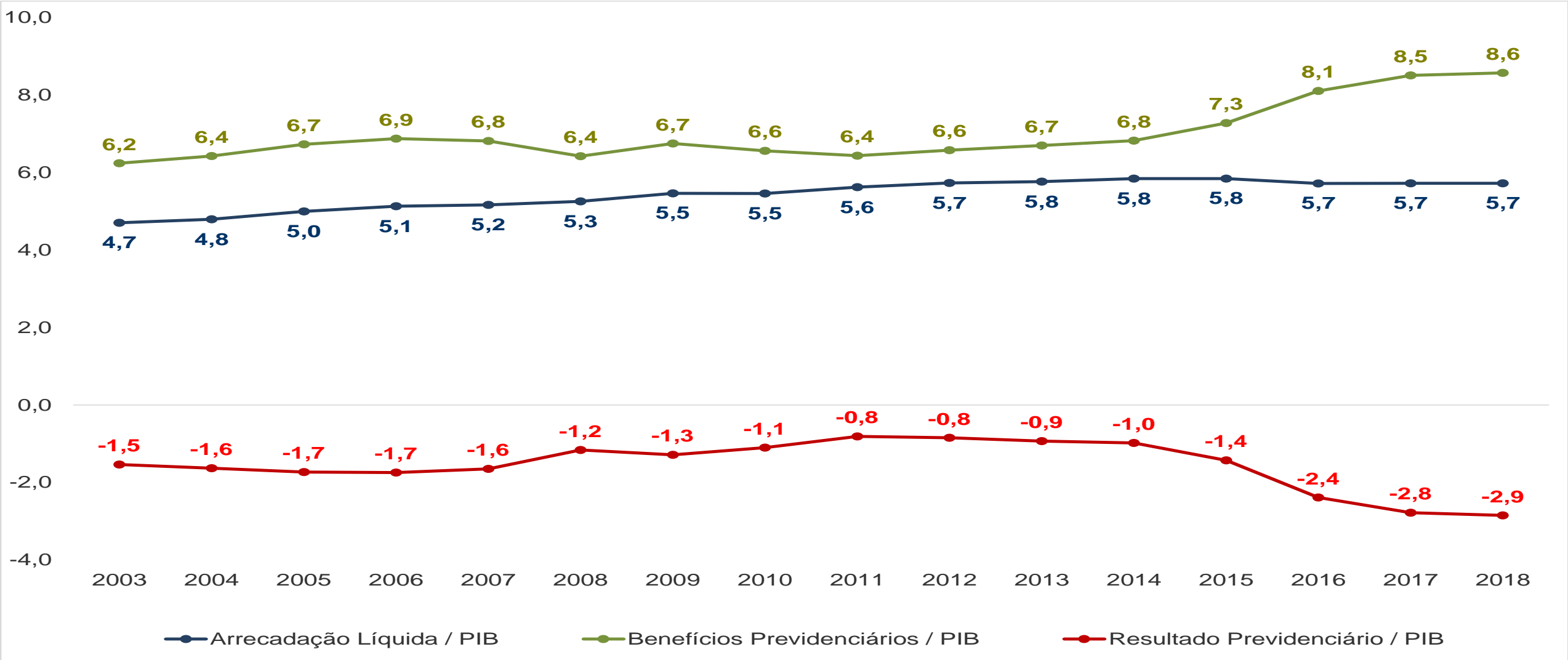
Arrecadação Líquida, Despesa com Benefícios e Resultado Previdenciário Acumulado de Janeiro a Dezembro (2003 a 2018) – Em R\$ Bilhões nominais



Arrecadação Líquida, Despesa com Benefícios e Resultado Previdenciário Acumulado de Janeiro a Dezembro (2003 a 2018) – Em R\$ Bilhões de dezembro/2018 (INPC)



Arrecadação Líquida, Despesa com Benefícios e Resultado Previdenciário em relação ao PIB (Em %) – 2003 a 2018



Nota: PIB 2018 estimado de acordo com a Grade de Parâmetros da SPE/MECON de 01/2019.
Fonte: Fluxo de Caixa INSS; Informar/DATAPREV. Elaboração: SPREV/MECON.

BENEFÍCIOS EMITIDOS (ESTOQUE)

Quantidade de Benefícios Emitidos – RGPS – Dezembro/2017, Novembro/2018 e Dezembro/2018

	dez/17 (A)	nov/18 (B)	dez/18 (C)	Var. % (C / B)	Var. % (C / A)
TOTAL	34.497.835	35.028.996	35.058.564	0,1	1,6
PREVIDENCIÁRIOS + ACIDENTÁRIOS	29.804.964	30.256.520	30.278.655	0,1	1,6
PREVIDENCIÁRIOS	28.989.841	29.450.411	29.474.311	0,1	1,7
Aposentadorias	19.807.974	20.375.513	20.425.962	0,2	3,1
Idade	10.471.338	10.774.206	10.800.124	0,2	3,1
Invalidez	3.293.725	3.354.831	3.365.865	0,3	2,2
Tempo de Contribuição	6.042.911	6.246.476	6.259.973	0,2	3,6
Pensão por Morte	7.675.576	7.720.541	7.720.433	(0,0)	0,6
Auxílio-Doença	1.294.118	1.151.044	1.132.033	(1,7)	(12,5)
Salário-Maternidade	81.766	59.511	53.536	(10,0)	(34,5)
Outros	130.407	143.802	142.347	(1,0)	9,2
ACIDENTÁRIOS	815.123	806.109	804.344	(0,2)	(1,3)
Aposentadorias	210.877	214.484	215.092	0,3	2,0
Pensão por Morte	111.688	109.199	108.981	(0,2)	(2,4)
Auxílio-Doença	123.345	110.011	107.565	(2,2)	(12,8)
Auxílio-Acidente	326.271	332.313	332.846	0,2	2,0
Auxílio-Suplementar	42.942	40.102	39.860	(0,6)	(7,2)
ASSISTENCIAIS + EPU	4.692.871	4.772.476	4.779.909	0,2	1,9
ASSISTENCIAIS	4.672.825	4.753.454	4.760.966	0,2	1,9
Amparos Assistenciais - LOAS	4.549.478	4.643.530	4.651.924	0,2	2,3
Idoso	2.022.221	2.046.773	2.048.842	0,1	1,3
Portador de Deficiência	2.527.257	2.596.757	2.603.082	0,2	3,0
Rendas Mensais Vitalícias	123.347	109.924	109.042	(0,8)	(11,6)
Idade	16.974	13.405	13.142	(2,0)	(22,6)
Invalidez	106.373	96.519	95.900	(0,6)	(9,8)
BENEFÍCIOS DE LEGISLAÇÃO ESPECÍFICA (BLE)	20.046	19.022	18.943	(0,4)	(5,5)

Fontes: Anuário Estatístico da Previdência Social - AEPS; Boletim Estatístico da Previdência Social – BEPS. Elaboração: SPREV/MECON.

Obs.: Os benefícios assistenciais, embora operacionalizados pelo INSS, estão sob a responsabilidade do Ministério da Cidadania

Quantidade de Benefícios Emitidos – RGPS – 1998 e 2018 (Dezembro)

	dez/98	dez/18	Variação 2018/2008 (em %)	Variação média anual (em %)
	(A)	(B)	(B / A)	
TOTAL	18.182.764	35.058.564	92,8	3,3
PREVIDENCIÁRIOS + ACIDENTÁRIOS	16.340.377	30.278.655	85,3	3,1
PREVIDENCIÁRIOS	15.698.879	29.474.311	87,7	3,2
Aposentadorias	10.442.548	20.425.962	95,6	3,4
Idade	5.147.524	10.800.124	109,8	3,8
Invalidez	2.114.418	3.365.865	59,2	2,4
Tempo de Contribuição	3.180.606	6.259.973	96,8	3,4
Pensão por Morte	4.701.684	7.720.433	64,2	2,5
Auxílio-Doença	506.254	1.132.033	123,6	4,1
Salário-Maternidade	34.175	53.536	56,7	2,3
Outros	14.218	142.347	901,2	12,2
ACIDENTÁRIOS	641.498	804.344	25,4	1,1
Aposentadorias	98.789	215.092	117,7	4,0
Pensão por Morte	126.249	108.981	(13,7)	(0,7)
Auxílio-Doença	82.688	107.565	30,1	1,3
Auxílio-Acidente	235.570	332.846	41,3	1,7
Auxílio-Suplementar	98.202	39.860	(59,4)	(4,4)
ASSISTENCIAIS + EPU	1.842.387	4.779.909	159,4	4,9
ASSISTENCIAIS	1.807.797	4.760.966	163,4	5,0
Amparos Assistenciais - LOAS	848.299	4.651.924	448,4	8,9
Idoso	207.031	2.048.842	889,6	12,1
Pessoa com Deficiência	641.268	2.603.082	305,9	7,3
Rendas Mensais Vitalícias	959.498	109.042	(88,6)	(10,3)
Idade	374.301	13.142	(96,5)	(15,4)
Invalidez	585.197	95.900	(83,6)	(8,6)
BENEFÍCIOS DE LEGISLAÇÃO ESPECÍFICA (BLE)	34.590	18.943	(45,2)	(3,0)

Fontes: Anuário Estatístico da Previdência Social - AEPS; Boletim Estatístico da Previdência Social – BEPS. Elaboração: SPREV/MECON.

Obs.: Os benefícios assistenciais, embora operacionalizados pelo INSS, estão sob a responsabilidade do Ministério da Cidadania

BENEFÍCIOS CONCEDIDOS (FLUXO)

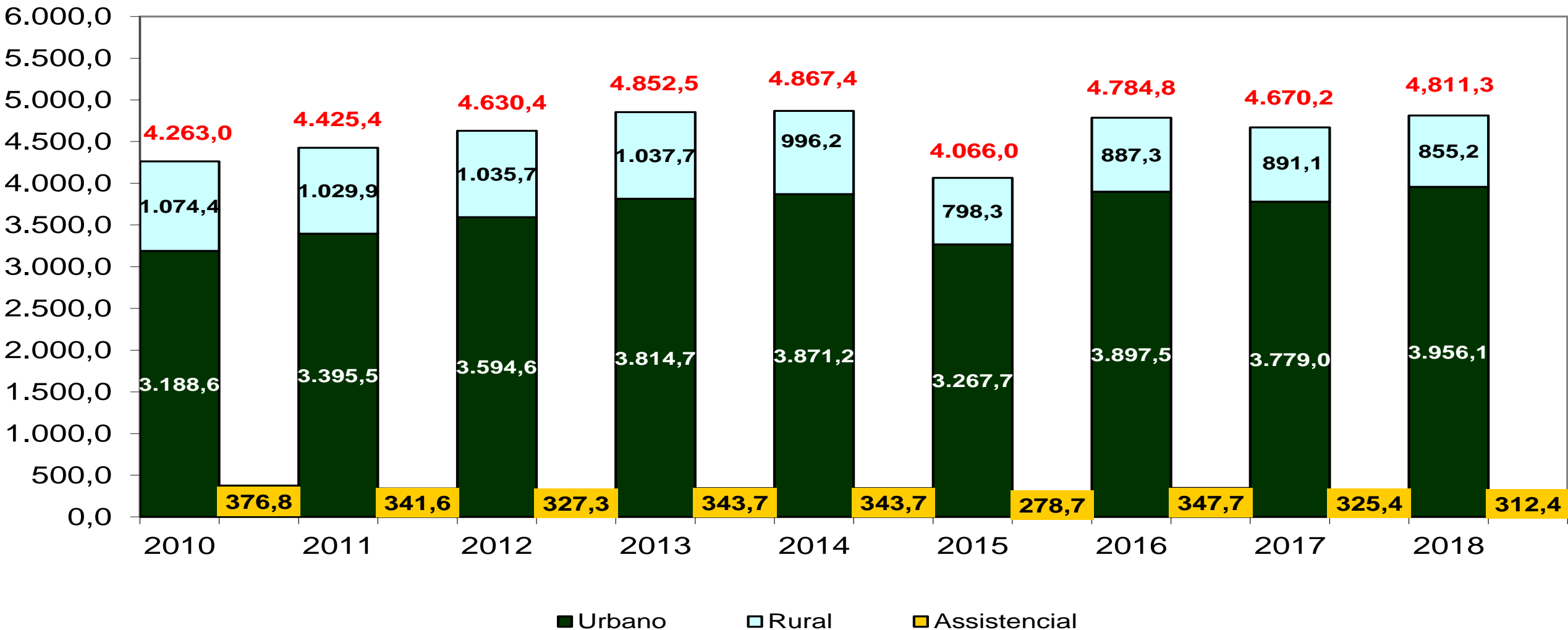
Quantidade de Benefícios Concedidos – RGPS
Dezembro/2017, Novembro/2018, Dezembro/2018 e Acumulado no ano (2017 e 2018)

	dez/17 (A)	nov/18 (B)	dez/18 (C)	Var. % (C / B)	Var. % (C / A)	Acum. Jan. dez/17	Acum. Jan. dez/18	Var. %
TOTAL	367.669	422.075	336.524	(20,3)	(8,5)	4.995.623	5.123.777	2,6
PREVIDENCIÁRIOS + ACIDENTÁRIOS	343.824	396.342	317.952	(19,8)	(7,5)	4.669.604	4.810.947	3,0
Previdenciários	328.296	376.852	302.653	(19,7)	(7,8)	4.448.953	4.575.560	2,8
Aposentadorias	98.118	108.141	86.275	(20,2)	(12,1)	1.391.170	1.304.929	(6,2)
Idade	53.267	55.447	43.731	(21,1)	(17,9)	718.679	684.756	(4,7)
Invalidez	14.664	23.288	18.665	(19,9)	27,3	202.481	251.510	24,2
Tempo de Contribuição	30.187	29.406	23.879	(18,8)	(20,9)	470.010	368.663	(21,6)
Pensão por Morte	28.935	25.210	21.615	(14,3)	(25,3)	400.941	351.451	(12,3)
Auxílio-Doença	148.690	193.673	158.508	(18,2)	6,6	1.988.169	2.271.033	14,2
Salário-Maternidade	49.876	46.511	33.571	(27,8)	(32,7)	630.741	608.481	(3,5)
Outros	2.677	3.317	2.684	(19,1)	0,3	37.932	39.666	4,6
Acidentários	15.528	19.490	15.299	(21,5)	(1,5)	220.651	235.387	6,7
Aposentadorias	677	1.084	794	(26,8)	17,3	9.319	11.372	22,0
Pensão por Morte	27	13	6	(53,8)	(77,8)	298	212	(28,9)
Auxílio-Doença	13.257	16.281	12.974	(20,3)	(2,1)	191.118	202.406	5,9
Auxílio-Acidente	1.555	2.103	1.522	(27,6)	(2,1)	19.764	21.281	7,7
Auxílio-Suplementar	12	9	3	(66,7)	(75,0)	152	116	(23,7)
ASSISTENCIAIS + EPU	23.845	25.733	18.572	(27,8)	(22,1)	326.019	312.830	(4,0)
Assistenciais	23.815	25.696	18.545	(27,8)	(22,1)	325.518	312.430	(4,0)
Amparos Assistenciais - LOAS	23.815	25.696	18.545	(27,8)	(22,1)	325.449	312.430	(4,0)
Idoso	11.815	12.048	8.553	(29,0)	(27,6)	156.609	148.240	(5,3)
Portador de Deficiência	12.000	13.648	9.992	(26,8)	(16,7)	168.840	164.190	(2,8)
Rendas Mensais Vitalícias	-	-	-	-	-	69	-	0,0
Idade	-	-	-	-	-	-	-	0,0
Invalidez	-	-	-	-	-	69	-	0,0
BENEFÍCIOS DE LEGISLAÇÃO ESPECÍFICA (BLE)	30	37	27	(27,0)	(10,0)	501	400	(20,2)

Fontes: Anuário Estatístico da Previdência Social - AEPS; Boletim Estatístico da Previdência Social – BEPS.
 Elaboração: SPREV/MECON.

Quantidade de Benefícios Concedidos pela Previdência Social (2010 a 2018)

Acumulado de Janeiro a Dezembro de cada ano (2010 a 2018) – Em milhares de benefícios



Fontes: Anuário Estatístico da Previdência Social - AEPS; Boletim Estatístico da Previdência Social – BEPS.

Elaboração: SPREV/MECON.

SECRETARIA ESPECIAL DE
PREVIDÊNCIA E TRABALHO

MINISTÉRIO DA
ECONOMIA





SECRETARIA ESPECIAL DE **PREVIDÊNCIA E TRABALHO**
MINISTÉRIO DA **ECONOMIA**
www.economia.gov.br